
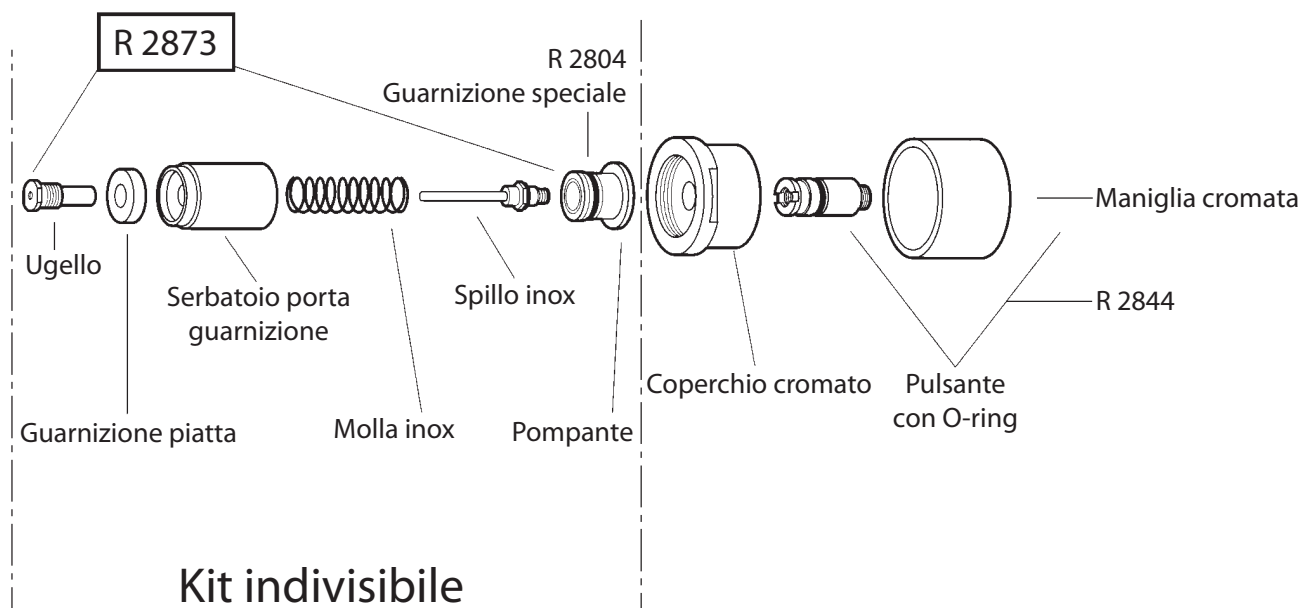
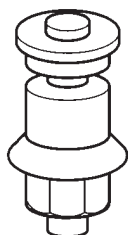


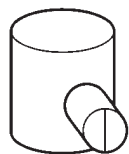
## B6800



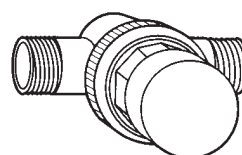
R 008/20/7  
Cartuccia completa  
per comando a ginocchio



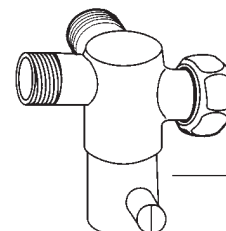
R 2587  
Cartuccia del  
miscelatore



R 2588  
Maniglia  
miscelatore



800/725  
Rubinetto  
completo



R 2592  
Miscelatore  
completo

Se il rubinetto resta sempre aperto o sgocciola è possibile che il serbatoio sia bloccato da un corpo estraneo fermo sotto la guarnizione piatta o su quella speciale. Per risolvere il problema svitare il coperchio sotto la maniglia ed estrarre la cartuccia. Pulire accuratamente la guarnizione piatta e la guarnizione speciale. **Rimontare la cartuccia senza mettere grasso all'interno.** Se i componenti della cartuccia sono logorati sostituire con "kit indivisibile".

Se il rubinetto eroga troppa acqua è possibile che non sia stata effettuata la regolazione della portata. Per regolare l'erogazione dell'acqua togliere la cartuccia con una chiave CH27 e con un cacciavite avvitare o svitare la vite nella sede del rubinetto. Per avere una maggiore erogazione di acqua dovrete svitare la vite, mentre per avere un'erogazione minore dovrete avvitarela.

Se il rubinetto sgocciola sotto la maniglia è possibile che l'O-ring del pulsante sia logorato. Per risolvere il problema smontare la cartuccia e con chiave esagonale a tubo mm.7 smontare lo spillo inox e sostituire o-ring pulsante  $\varnothing 6,07 \times 1,78$ .